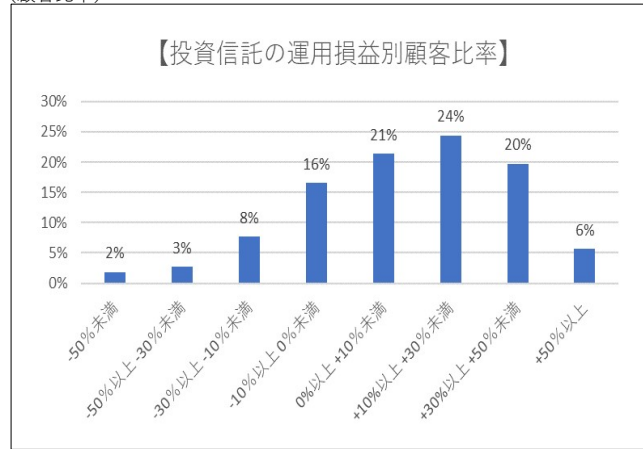
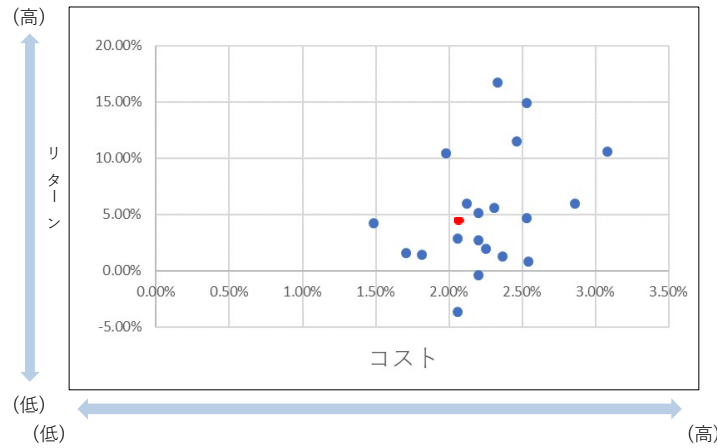


(顧客比率)



(運用損益比率)

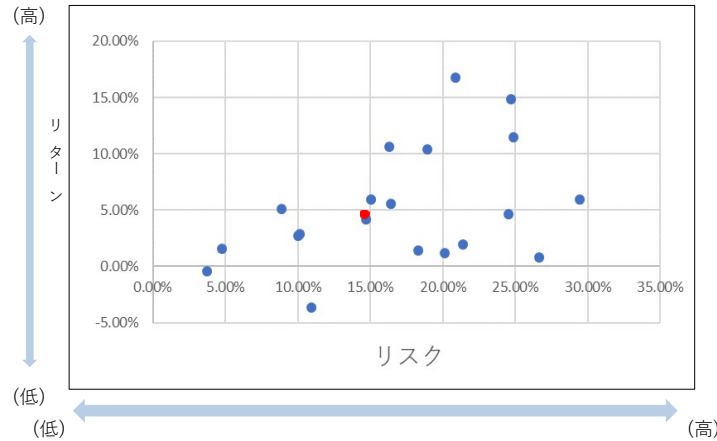
【投資信託上位20銘柄のコストリターン (202303)】



残高加重平均値	コスト	リターン
	2.16%	4.95%

銘柄名
① ワールド・リート・セレクション (アジア)
② グローバル・ソブリン・オープン (毎月決算型)
③ 日本Jリートオープン (毎月分配型)
④ グローバル・ヘルスケア&バイオ・ファンド
⑤ アジア・オセアニア好配当成長株オープン (毎月分配型)
⑥ 三菱UFJ NASDAQオープンBコース
⑦ 国際インド債券オープン (毎月決算型)
⑧ HSBC インド・インフラ株式オープン
⑨ エマージング・ソブリン・オープン (毎月決算型)
⑩ 投資のソムリエ
⑪ 次世代モビリティオープン (為替ヘッジなし)
⑫ MHAM新興成長株オープン
⑬ ベトナム成長株インカムファンド
⑭ HSBC ブラジル債券オープン (毎月決算型)
⑮ エマージング・ソブリン・オープン (毎月決算型) 為替ヘッジあり
⑯ ワールド・リート・オープン (毎月決算型)
⑰ サイバーセキュリティ株式オープン (為替ヘッジなし)
⑱ 新興国債オープン (毎月決算型)
⑲ フィデリティ・USリート・ファンドB (為替ヘッジなし)
⑳ グローバル財産3分法ファンド (毎月決算型)

【投資信託上位20銘柄のリスクリターン (202303)】



残高加重平均値	リスク	リターン
	14.94%	4.95%