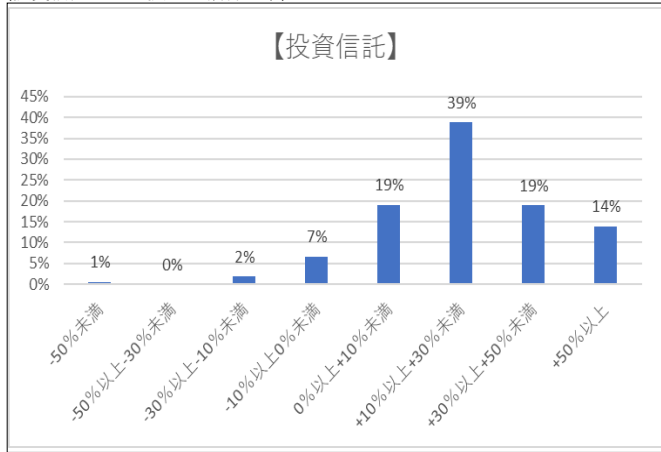
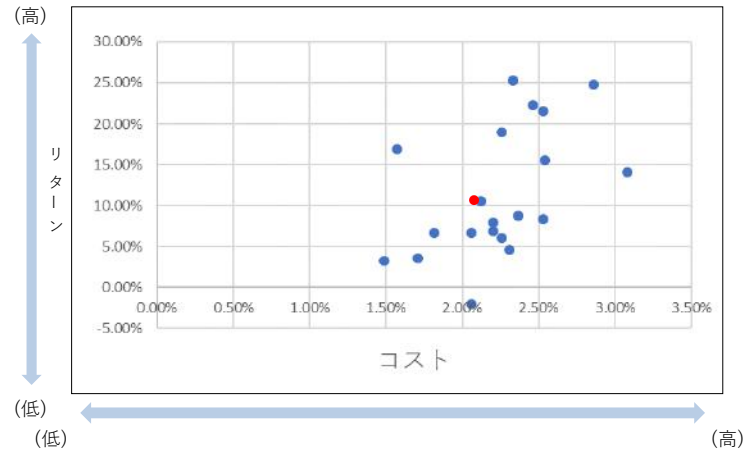


(投資信託の運用損益別顧客比率)



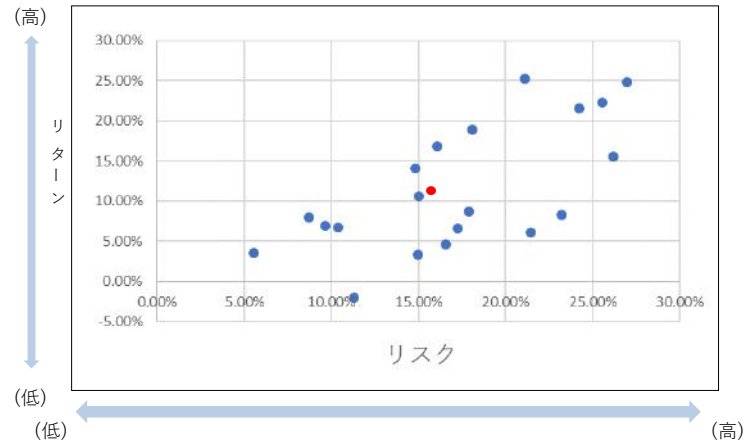
【投資信託上位20銘柄のコストリターン (202403)】



残高加重平均値	コスト	リターン
	2.13%	11.13%

銘柄名
① ワールド・リート・セレクション (アジア)
② グローバル・ソブリン・オープン (毎月決算型)
③ 日本好配当リバランスオープン
④ 三菱UFJ NASDAQオープンBコース
⑤ 日本リートオープン (毎月分配型)
⑥ HSBC インド・インフラ株式オープン
⑦ グローバル・ヘルスケア&バイオ・ファンド
⑧ アジア・オセアニア好配当成長株オープン (毎月分配型)
⑨ 国際インド債券オープン (毎月決算型)
⑩ 次世代米国代表株ファンド
⑪ サイバーセキュリティ株式オープン (為替ヘッジなし)
⑫ 次世代モビリティオープン (為替ヘッジなし)
⑬ エマージング・ソブリン・オープン (毎月決算型)
⑭ ベトナム成長株インカムファンド
⑮ HSBC ブラジル債券オープン (毎月決算型)
⑯ ワールド・リート・オープン (毎月決算型)
⑰ MHAM新興成長株オープン
⑱ エマージング・ソブリン・オープン (毎月決算型) 為替ヘッジあり
⑲ グローバル財産3分法ファンド (毎月決算型)
⑳ 新興国債オープン (毎月決算型)

【投資信託上位20銘柄のリスクリターン (202403)】



残高加重平均値	リスク	リターン
	16.02%	11.13%